

**МИНИСТЕРСТВО ОБРАЗОВАНИЯ САРАТОВСКОЙ ОБЛАСТИ
ГОСУДАРСТВЕННОЕ АВТОНОМНОЕ ПРОФЕССИОНАЛЬНОЕ
ОБРАЗОВАТЕЛЬНОЕ УЧРЕЖДЕНИЕ САРАТОВСКОЙ ОБЛАСТИ
«САРАТОВСКИЙ КОЛЛЕДЖ СТРОИТЕЛЬСТВА МОСТОВ И
ГИДРОТЕХНИЧЕСКИХ СООРУЖЕНИЙ»**

РАБОЧАЯ ПРОГРАММА УЧЕБНОЙ ПРАКТИКИ

УП.01.01 «ГЕОДЕЗИЧЕСКАЯ ПРАКТИКА»

по профессиональному модулю ПМ.01 «Участие в проектировании зданий и сооружений»

08.02.01 «Строительство и эксплуатация зданий и сооружений»


(Углубленная подготовка)


Саратов, 2019г.

Рабочая программа учебной практики составлена в соответствии с требованиями Федерального государственного образовательного стандарта, утвержденного приказом Министерства образования и науки РФ от 10.01.2018 № 2 «Об утверждении федерального государственного образовательного стандарта среднего профессионального образования по специальности 08.02.01 «Строительство и эксплуатация зданий и сооружений»

УТВЕРЖДАЮ

зам. директора по учебной работе
ГАПОУ СО «СКСМГС»

 /С.В. Видяшев /
«28» августа 2019г.

 /С.В. Видяшев /
«31» августа 2020г.

_____/_____/_____
« _____ » _____ 2021 г.


_____/_____/_____
« _____ » _____ 2022 г.

СОГЛАСОВАНО на заседании цикловой комиссии специальности 08.02.01 «Строительство и эксплуатация зданий и сооружений»

Протокол № 1, дата «28» августа 2019г.

Председатель комиссии  /В.О. Горбунова/

Протокол № 1, дата «31» августа 2020г.

Председатель комиссии  /В.О. Горбунова/

Протокол № ____, дата «__» _____ 2021г.

Председатель комиссии _____ / _____ /

Протокол № ____, дата «__» _____ 2022г.

Председатель комиссии _____ / _____ /

Составитель(и) В.О. Горбунова, преподаватель ГАПОУ СО «СКСМГС» высшей
(автор): квалификационной категории

СОДЕРЖАНИЕ

1. ПАСПОРТ РАБОЧЕЙ ПРОГРАММЫ УЧЕБНОЙ ПРАКТИКИ	3
2. СТРУКТУРА И СОДЕРЖАНИЕ УЧЕБНОЙ ПРАКТИКИ	5
3. УСЛОВИЯ РЕАЛИЗАЦИИ УЧЕБНОЙ ПРАКТИКИ	6
4. КОНТРОЛЬ И ОЦЕНКА РЕЗУЛЬТАТОВ УЧЕБНОЙ ПРАКТИКИ	7
ПРИЛОЖЕНИЕ	9

1 ПАСПОРТ РАБОЧЕЙ ПРОГРАММЫ УЧЕБНОЙ ПРАКТИКИ УП.01.01 «ГЕОДЕЗИЧЕСКАЯ ПРАКТИКА»

1.1 Область применения программы

Программа учебной практики УП.01.01 «Геодезическая практика» является обязательной частью профессионального цикла основной образовательной программы в соответствии с ФГОС СПО по специальности 08.02.01 Строительство и эксплуатация зданий и сооружений.

1.2 Место учебной практики в структуре основной образовательной программы: практика входит в состав профессионального модуля ПМ.01 «Участие в проектировании зданий и сооружений».

1.3 Цели и задачи практики – требования к результатам прохождения практики:

В ходе освоения программы учебной практики обучающийся должен **иметь практический опыт:**

– разработки и оформления отдельных частей проекта производства работ;

уметь:

– выполнять по генеральному плану разбивочный чертеж для выноса здания в натуру.

1.4 Результатом освоения программы практики является овладение обучающимися видом профессиональной деятельности: **участие в проектировании зданий и сооружений**, в том числе профессиональными (ПК) и общими (ОК) компетенциями:

Код	Наименование результата обучения
ПК 1.3	Разрабатывать архитектурно-строительные чертежи с использованием средств автоматизированного проектирования
ПК 1.4	Участвовать в разработке проекта производства работ с применением информационных технологий
ОК 01	Выбирать способы решения задач профессиональной деятельности, применительно к различным контекстам
ОК 02	Осуществлять поиск, анализ и интерпретацию информации, необходимой для выполнения задач профессиональной деятельности
ОК 03	Планировать и реализовывать собственное профессиональное и личностное развитие.
ОК 04	Работать в коллективе и команде, эффективно взаимодействовать с коллегами, руководством, клиентами.
ОК 05	Осуществлять устную и письменную коммуникацию на государственном языке Российской Федерации с учетом особенностей социального и культурного контекста.
ОК 06	Проявлять гражданско-патриотическую позицию, демонстрировать осознанное поведение на основе традиционных общечеловеческих ценностей.
ОК 07	Содействовать сохранению окружающей среды, ресурсосбережению, эффективно действовать в чрезвычайных ситуациях.
ОК 08	Использовать средства физической культуры для сохранения и укрепления здоровья в процессе профессиональной деятельности и поддержания необходимого уровня физической подготовленности.
ОК 09	Использовать информационные технологии в профессиональной деятельности
ОК 10	Пользоваться профессиональной документацией на государственном и иностранных языках.

1.5 Количество часов на освоение программы учебной практики:

Максимальной учебной нагрузки обучающегося 72 часа.

Итоговый контроль знаний проводится по завершению учебной практики в форме дифференцированного зачета.

2 СТРУКТУРА И СОДЕРЖАНИЕ УЧЕБНОЙ ПРАКТИКИ УП.01.01 «ГЕОЕЗИЧЕСКАЯ ПРАКТИКА»

2.1 Тематический план учебной практики

Код и наименование профессионального модуля	Наименование разделов практики	Количество часов
ПМ.01 «Участие в проектировании зданий и сооружений»	1. Теодолитные работы	36
	2. Нивелирование трассы	34
	Промежуточная аттестация (дифференцированный зачет)	2
	Всего	72

2.2 Содержание учебной практики

Вид профессиональной деятельности	Формируемый образовательный результат	Виды выполняемых работ	Формируемые компетенции	
			общие	профессиональные
Участие в проектировании зданий и сооружений	иметь практический опыт: - разработки и оформления отдельных частей проекта производства работ; уметь: - выполнять по генеральному плану разбивочный чертеж для выноса здания в натуру	1. Теодолитные работы	ОК 01- ОК 10	ПК 1.3 Разрабатывать архитектурно-строительные чертежи с использованием средств автоматизированного проектирования ПК 1.4 Участвовать в разработке проекта производства работ с применением информационных технологий
		2. Нивелирование трассы	ОК 01- ОК 10	ПК 1.3 Разрабатывать архитектурно-строительные чертежи с использованием средств автоматизированного проектирования ПК 1.4 Участвовать в разработке проекта производства работ с применением информационных технологий

3 УСЛОВИЯ РЕАЛИЗАЦИИ УЧЕБНОЙ ПРАКТИКИ

3.1 Обеспечение учебной практики:

Для реализации программы учебной практики предусмотрены следующие специальные помещения: Кабинет «Основы геодезии». Оборудование учебного кабинета:

- рабочее место преподавателя и обучающихся (столы, стулья).

Технические средства обучения: телевизор; персональный компьютер с прикладным программным обеспечением; рейка нивелирная; ориентир буссоль; рулетка стальная; штатив; нивелир; теодолит; отвес; отражатель; трипод; тахеометр; теодолит электронный; лазерный дальномер; мерное колесо (из перечня учебной лаборатории по Геодезии); стенд электрифицированный "Устройство и принцип работы нивелира"; стенд электрифицированный "Устройство и принцип работы теодолита"; стенд электрифицированный "Устройство и принцип работы лазерного дальмера".

Геодезический полигон:

участок пересечённой местности;

геодезический строительный репер.

3.2 Информационное обеспечение практики

Для реализации программы библиотечный фонд колледжа имеет печатные и электронные образовательные и информационные ресурсы, рекомендуемые для использования в образовательном процессе.

3.2.1 Основные источники:

1. Попов, Б. А. Основы геодезии : практикум / Б. А. Попов, И. В. Нестеренко. — Воронеж : Воронежский государственный архитектурно-строительный университет, ЭБС АСВ, 2016. — 88 с. — ISBN 978-5-89040-617-0. — Текст : электронный // Электронно-библиотечная система IPR BOOKS : [сайт]. — URL: <http://www.iprbookshop.ru/72927.html2>.

3.2.2 Дополнительные источники:

1. Родионов, В.И. Геодезия: Учебник для техникумов.-Москва. Недра, 1987г. 332 с.
2. Соколов Г.К. Технология и организация строительства: учебник для студ.учреждений СПО -М.: Издательский центр «Академия», 2015 – 528с.

3.2.3 Электронные ресурсы:

1. Электронно-библиотечная система IPR BOOKS [Электронный ресурс]. - Режим доступа: www.iprbookshop.ru

2. Правовая система Консультант Плюс [Электронный ресурс]. – Режим доступа: <http://www.consultant.ru>

4 КОНТРОЛЬ И ОЦЕНКА РЕЗУЛЬТАТОВ УЧЕБНОЙ ПРАКТИКИ

Контроль и оценка результатов учебной практики осуществляется руководителем практики, назначенным от колледжа.

Формы и методы контроля и оценки результатов учебной практики позволяют проверять у обучающихся не только сформированность профессиональных компетенций, но и развитие общих компетенций.

Результаты (освоенные профессиональные компетенции)	Основные показатели оценки результата	Формы контроля и оценки результатов учебной практики
ПК 1.3. Разрабатывать архитектурно-строительные чертежи с использованием средств автоматизированного проектирования	<ul style="list-style-type: none"> – выполнение проектной документации в соответствии с ЕСКД; – выполнение чертежей с использованием информационных технологий 	Наблюдение и оценка деятельности обучающегося при выполнении производственных заданий в рамках учебной практики; проверка отчета практики; дифференцированный зачет
ПК 1.4. Участвовать в разработке проекта производства работ с применением информационных технологий	<ul style="list-style-type: none"> – соблюдение требований нормативно-технической документации при оформлении строительной документации; – правильность и техничность выполнения работ по созданию геодезической разбивочной основы, переноса проекта «в натуру», соблюдение правил работы с геодезическими инструментами, точность снятия отсчетов; 	
ОК 01 Выбирать способы решения задач профессиональной деятельности применительно к различным контекстам	- обоснованно ставит цели, выбирает и применяет методы и способы решения профессиональных задач, оценивает их эффективность и качество;	
ОК 02 Осуществлять поиск, анализ и интерпретацию информации, необходимой для выполнения задач профессиональной деятельности	<ul style="list-style-type: none"> - проявляет способность к самостоятельной информационно - познавательной деятельности, включая умение ориентироваться в различных источниках информации; - анализирует и интерпретирует информацию, необходимую для выполнения задач профессиональной деятельности, получаемую из различных источников; 	
ОК 03 Планировать и реализовывать собственное профессиональное и личностное развитие	<ul style="list-style-type: none"> - осознанно планирует повышение квалификации; - самостоятельно определяет задачи профессионального и личностного развития, занимается самообразованием; 	
ОК04 Работать в коллективе и команде, эффективно взаимодействовать с	- умеет продуктивно общаться и взаимодействовать с коллегами, руководством, клиентами в процессе совместной деятельности,	

коллегами, руководством, клиентами	<ul style="list-style-type: none"> - учитывает позиции других участников деятельности, эффективно разрешает конфликты; - соблюдает нормы профессиональной этики при работе в команде
ОК 05 Осуществлять устную и письменную коммуникацию на государственном языке Российской Федерации с учетом особенностей социального и культурного контекста	<ul style="list-style-type: none"> - демонстрирует грамотность устной и письменной речи, ясность формулирования и изложения мыслей; - демонстрирует проявление толерантности в рабочем коллективе;
ОК06 Проявлять гражданско-патриотическую позицию, демонстрировать осознанное поведение на основе традиционных общечеловеческих ценностей	<ul style="list-style-type: none"> - проявляет патриотическое сознание, чувство гордости за достижения своей страны, родного края, верности своему Отечеству;
ОК 07 Содействовать сохранению окружающей среды, ресурсосбережению, эффективно действовать в чрезвычайных ситуациях	<ul style="list-style-type: none"> - оценивает действия субъекта деятельности с точки зрения последствий для окружающей среды; - осознанно рационально использует и экономно расходует ресурсы всех видов (веществ, энергии), при безопасном воздействии на человека и окружающую среду; - готов эффективно действовать в чрезвычайных ситуациях
ОК 08 Использовать средства физической культуры для сохранения и укрепления здоровья в процессе профессиональной деятельности и поддержания необходимого уровня физической подготовленности	<ul style="list-style-type: none"> -использует физкультурно-оздоровительную деятельность для укрепления здоровья, достижения жизненных и профессиональных целей; -применяет рациональные приемы двигательных функций в профессиональной деятельности;
ОК 09 Использовать информационные технологии в профессиональной деятельности	<ul style="list-style-type: none"> - применяет средства информационных технологий для решения профессиональных задач; -использует современные общие и специализированные программные обеспечения при решении профессиональных задач;
ОК 10 Пользоваться профессиональной документацией на государственном и иностранном языках	<ul style="list-style-type: none"> - демонстрирует умение использования в профессиональной деятельности необходимой технической документации, в том числе на иностранных языках;

МИНИСТЕРСТВО ОБРАЗОВАНИЯ САРАТОВСКОЙ ОБЛАСТИ
ГОСУДАРСТВЕННОЕ АВТОНОМНОЕ ПРОФЕССИОНАЛЬНОЕ
ОБРАЗОВАТЕЛЬНОЕ УЧРЕЖДЕНИЕ САРАТОВСКОЙ ОБЛАСТИ
«САРАТОВСКИЙ КОЛЛЕДЖ СТРОИТЕЛЬСТВА МОСТОВ И
ГИДРОТЕХНИЧЕСКИХ СООРУЖЕНИЙ»

ДНЕВНИК – ОТЧЁТ

ПО ПРОХОЖДЕНИЮ УЧЕБНОЙ ПРАКТИКИ

УП.01.01 «Геодезическая практика»

по специальности 08.02.01 «Строительство и эксплуатация зданий и сооружений»
(углубленная подготовка)

Время прохождения практики с « » 20 г. по « » 20 г.

Студента группы СЗ очного отделения
(вид обучения)

(фамилия, имя, отчество полностью студента)

ГАПОУ СО «Саратовский колледж строительства мостов и гидротехнических
сооружений»

(наименование организации)

Итоговая оценка _____
(подпись, дата)

/ _____ /
(ф.и.о. руководителя практики)

20__ г.

АТТЕСТАЦИОННЫЙ ЛИСТ ПО УЧЕБНОЙ ПРАКТИКЕ

(Ф.И.О.)

обучающийся _____ курсе по специальности 08.02.01 «Строительство и эксплуатация зданий и сооружений» успешно прошел учебную практику УП.01.01 «**Геодезическая практика**» по профессиональному модулю ПМ.01 «Участие в проектировании зданий и сооружений» в объеме 72 часов с «__» _____ 20__ года по «__» _____ 20__ года в «ГАПОУ СО «Саратовский колледж строительства мостов и гидротехнических сооружений».

1. Виды и качество выполнения работ практики:

Виды работ	Коды проверяемых компетенций	Оценка в баллах
1. Теодолитные работы	ОК 01-10, ПК 1.3, ПК 1.4	
2. Нивелирование трассы	ОК 01-10, ПК 1.3, ПК 1.4	

2. Отзыв о качестве прохождения практики:

Показатели результатов практической деятельности	Критерии оценивания
Соблюдение правил внутреннего трудового распорядка предприятия (организации, учреждения), дисциплины труда и технологической дисциплины	да/ нет
Выполнение требований по охране труда, технике безопасности, производственной санитарии и противопожарной безопасности	да/ нет
Оценка полноты реализации программы учебной практики в части приобретения практического опыта	полностью реализована/ частично реализована/ не реализована
Характеристика сформированности компетенций:	освоены/ не освоены
ОК 01- ОК 10	освоены/ не освоены
ПК 1.3	освоена/ не освоена
ПК 1.4	освоена/ не освоена

Программа практики выполнена полностью.

Итоговая оценка _____

Дата «__» _____ 20__ г

Руководитель практики от колледжа _____ / _____ /

ДНЕВНИК ПРОХОЖДЕНИЯ ПРАКТИКИ

Дата	Наименование выполняемых работ

ПАМЯТКА обучающегося на практику

Учебная практика является неотъемлемой частью учебного процесса и имеет целью закрепить и углубить знания, полученные в процессе изучения междисциплинарных курсов, освоить необходимые умения и получить практический опыт по изучаемой специальности.

Обучающийся, не выполнивший требования программы практики, не представивший отчёт о практике, не допускается к сдаче экзамена по профессиональному модулю.

По окончании учебной практики обучающийся должен:

1. Написать отчет по практике, который состоит из:
 - титульного листа;
 - аттестационного листа по практике;
 - дневника прохождения практики (заполняется обучающимся по дням или понедельно на выполняемые производственные задания);
 - основной части отчета (чертежи, схемы, таблицы расчетов и т.п.);
 - приложений к отчету практики (фотографии и т.п.)
 - памятки обучающегося на практику.

Оформление отчёта выполняется на листах формата А-4 согласно требованиям к оформлению технических документов (ГОСТ 2.001-2013 ЕСКД. Общие положения, ГОСТ 2.111-2013 Нормоконтроль, ГОСТ Р 21.1101-2013 Основные требования к проектной и рабочей документации).

Объём отчёта зависит от количества часов, отведённых на практику и колеблется от 5 до 15 листов, включая приложения.