

**МИНИСТЕРСТВО ОБРАЗОВАНИЯ САРАТОВСКОЙ ОБЛАСТИ
ГОСУДАРСТВЕННОЕ АВТОНОМНОЕ ПРОФЕССИОНАЛЬНОЕ
ОБРАЗОВАТЕЛЬНОЕ УЧРЕЖДЕНИЕ САРАТОВСКОЙ ОБЛАСТИ
«САРАТОВСКИЙ КОЛЛЕДЖ СТРОИТЕЛЬСТВА МОСТОВ И
ГИДРОТЕХНИЧЕСКИХ СООРУЖЕНИЙ»**

РАБОЧАЯ ПРОГРАММА УЧЕБНОЙ ПРАКТИКИ

УП.04.01 «Выполнение работ по профессии 17531 «Рабочий зеленого хозяйства»»

по ПМ.04 «Выполнение работ по профессии 17531 «Рабочий зеленого хозяйства»»


**35.02.12 «Садово-парковое и ландшафтное строительство»
(Базовая подготовка)**

Саратов, 2020

Рабочая программа учебной практики УП.04.01 «Выполнение работ по профессии 17531 «Рабочий зеленого хозяйства»» составлена в соответствии с требованиями Федерального государственного образовательного стандарта (далее - ФГОС) по специальности среднего профессионального образования (далее – СПО) 35.02.12 Садово-парковое и ландшафтное строительство, (утв. приказом Министерства образования и науки РФ от 7 мая 2014г. № 461).

УТВЕРЖДАЮ

Заместитель директора по УР

 С.В. Вяземский
« 31 » августа 20 20 г.


« _____ » _____ 20 ____ г.

« _____ » _____ 20 ____ г.

« _____ » _____ 20 ____ г.

СОГЛАСОВАНО

Заместитель директора по УПР

 А.С. Ерошина
« 31 » 08 20 20 г.

« _____ » _____ 20 ____ г.

« _____ » _____ 20 ____ г.

« _____ » _____ 20 ____ г.

ОДОБРЕНО

Методическим советом

Протокол № 1

от « 31 » августа 20 20 г.

Протокол № _____

от « _____ » _____ 20 ____ г.

Протокол № _____

от « _____ » _____ 20 ____ г.

Протокол № _____

от « _____ » _____ 20 ____ г.

РАССМОТРЕНО

на заседании ЦК специальности 35.02.12

«Садово-парковое и ландшафтное строительство»

Протокол № 1, дата « 31 » августа 20 20 г.

Председатель комиссии  В.В. Барбасова

Протокол № _____, дата « _____ » _____ 20 ____ г.

Председатель комиссии _____ / _____ /

Протокол № _____, дата « _____ » _____ 20 ____ г.

Председатель комиссии _____ / _____ /

Протокол № _____, дата « _____ » _____ 20 ____ г.

Председатель комиссии _____ / _____ /

Составитель : Акульшина Л.А., преподаватель высшей квалификационной категории ГАПОУ СО «СКСМГС»

СОГЛАСОВАНО:

Директор

ООО «ЛандшафтСтройСервис»



/Соловьев В.А./

СОДЕРЖАНИЕ

	стр.
1. ПАСПОРТ ПРОГРАММЫ УЧЕБНОЙ ПРАКТИКИ	4
2. СТРУКТУРА И СОДЕРЖАНИЕ УЧЕБНОЙ ПРАКТИКИ	6
3. УСЛОВИЯ РЕАЛИЗАЦИИ УЧЕБНОЙ ПРАКТИКИ	7
4. КОНТРОЛЬ И ОЦЕНКА РЕЗУЛЬТАТОВ УЧЕБНОЙ ПРАКТИКИ	9
5. ОФОРМЛЕНИЕ ДОПОЛНЕНИЙ И ИЗМЕНЕНИЙ ВНЕСЕННЫХ В РАБОЧУЮ ПРОГРАММУ	10

1. ПАСПОРТ РАБОЧЕЙ ПРОГРАММЫ УЧЕБНОЙ ПРАКТИКИ УП.04.01 «ВЫПОЛНЕНИЕ РАБОТ ПО ПРОФЕССИИ 17531 «РАБОЧИЙ ЗЕЛЕННОГО ХОЗЯЙСТВА»

1.1. Область применения программы

Рабочая программа учебной практики является частью программы подготовки специалистов среднего звена в соответствии с ФГОС СПО по специальности 35.02.12 «Садово-парковое и ландшафтное строительство».

1.2. Место учебной практики в структуре программы подготовки специалистов среднего звена: практика входит в состав профессионального модуля ПМ.04 Выполнение работ по профессии 17531 «Рабочий зеленого хозяйства».

1.3. Цели и задачи учебной практики – требования к результатам освоения учебной практики:

По завершению учебной практики обучающийся должен **уметь:**

- использовать специализированное оборудование и инструменты;
- выполнять посев семян и посадку растений, ухаживать за всходами;
- высаживать рассаду растений в открытый грунт, соблюдая условия посадки;
- проводить деление, зеленое черенкование, прививку древесных растений;
- проводить предпосевную обработку семян и посев;
- создавать цветники на первично озеленяемых и существующих объектах;
- проводить посев трав, создавать газоны, ухаживать за ними;

По завершению учебной практики обучающийся должен **знать:**

правила техники безопасности, производственной санитарии при выполнении работ в зеленом хозяйстве;

- назначение и правила обращения с ручным садовым инвентарем;
- способы подготовки почвы к обработке и ее обработки, способы планировки площадей, гряд, дорожек и откосов;
- способы подготовки посевного и посадочного материалов к посеву, посадке, способы посева и полива газонных трав на горизонтальных поверхностях;
- способы обрезки, прореживания кустарников и стрижки газонов;
- нормы, правила погрузки, разгрузки, укладки и транспортировки грузов;

- правила выкапывания цветочных растений и выборки их из почвы;
- методы защиты деревьев от повреждений;
- способы снегозадержания, притенения оранжерей;
- правила ухода за малыми архитектурными формами;
- способы содержания дорожно-тропиночной сети, газонов, цветников;

В результате освоения учебной практики у обучающихся формируются **профессиональные и общие компетенции:**

Таблица 1.1 – Профессиональные и общие компетенции

Код	Наименование результата обучения
ПК 2.3.	Организовывать садово-парковые и ландшафтные работы
ПК 2.4.	Контролировать и оценивать качество садово-парковых и ландшафтных работ
ОК 1	Понимать сущность и социальную значимость своей будущей профессии, проявлять к ней устойчивый интерес.
ОК 2	Организовывать собственную деятельность, выбирать типовые методы и способы выполнения профессиональных задач, оценивать их эффективность и качество.
ОК 3	Принимать решения в стандартных и нестандартных ситуациях и нести за них ответственность.
ОК 4	Осуществлять поиск и использование информации, необходимой для эффективного выполнения профессиональных задач, профессионального и личностного развития.
ОК 5	Использовать информационно-коммуникационные технологии в профессиональной деятельности.
ОК 6	Работать в коллективе и в команде, эффективно общаться с коллегами, руководством, потребителями.
ОК 7	Брать на себя ответственность за работу членов команды (подчиненных), за результат выполнения заданий.
ОК 8	Самостоятельно определять задачи профессионального и личностного развития, заниматься самообразованием, осознанно планировать повышение квалификации.
ОК 9	Ориентироваться в условиях частой смены технологий в профессиональной деятельности.

1.4. Рекомендуемое количество часов на освоение программы учебной практики:

Максимальной учебной нагрузки обучающегося 108 часов.

Итоговый контроль знаний проводится в 4 семестре по завершению учебной практики в форме дифференцированного зачета.

2. СТРУКТУРА И СОДЕРЖАНИЕ УЧЕБНОЙ ПРАКТИКИ

2.1. Содержание учебной практики УП.04.01 Выполнение работ по профессии 17531 «Рабочий зеленого хозяйства»

Таблица 2.1 - Содержание учебной практики УП.0.7 Выполнение работ по профессии 17531 «Рабочий зеленого хозяйства»

Вид учебной работы	Объем часов
Техника	
Инструктаж по технике безопасности при выполнении работ по профессии 17531 «Рабочий зеленого хозяйства»	4
Виды работ, выполняемые ручным инструментом и приспособлениями	4
Обработка почвы	16
Полив растений и декоративных кустарников	20
Выращивание декоративных растений	24
Выращивание деревьев и кустарников	10
Устройство клумб и газонов	14
Ручные работы	10
Оформление и сдача отчета по практике	6
	Всего: 108
Итоговая аттестация в форме	дифференцированного зачета

3. УСЛОВИЯ РЕАЛИЗАЦИИ УЧЕБНОЙ ПРАКТИКИ

3.1. Обеспечение учебной практики:

Учебная практика проходит: в учебной лаборатории «Садово-парковое и ландшафтное строительство», учебной лаборатории: «Цветочно-декоративных растений и дендрологии» и на территории ГАПОУ СО СКСМГС, г.Саратов.

Инструмент и инвентарь: ручной инвентарь и инструмент; оборудование для полива.

3.2. Информационное обеспечение практики

Учебные издания:

Основные источники:

1. Половникова, М. В. Основы садово-паркового и ландшафтного строительства : учебное пособие / М. В. Половникова, Р. Р. Исяньюлова. — Саратов : Ай Пи Ар Медиа, 2020. — 94 с. — ISBN 978-5-4497-0274-6. — Текст : электронный // Электронно-библиотечная система IPR BOOKS : [сайт]. — URL: <http://www.iprbookshop.ru/89253.html>

2. Половникова, М. В. Строительство и содержание объектов ландшафтной архитектуры : учебное пособие / М. В. Половникова, Р. Р. Исяньюлова. — Саратов : Ай Пи Ар Медиа, 2020. — 147 с. — ISBN 978-5-4497-0278-4. — Текст : электронный // Электронно-библиотечная система IPR BOOKS : [сайт]. — URL: <http://www.iprbookshop.ru/89255.html>

3. Теодоронский В. С. Садово-парковое строительство и хозяйство/В. С. Теодоронский, А. И. Белый. — М.: Стройиздат, 2017

4. Афонина М.И. Основы городского озеленения. – М.: МГСУ, 2017.

5. Ландшафтный дизайн малых пространств: учебное пособие. М.: МГУЛ, 2017

Дополнительные источники:

6. Сапелин А.Ю. Живые изгороди. Серия: Сады России/ Сапелин А.Ю. М.: Кладезь-Букс, 2015

7. Ермолова Е.В. Садово-парковое искусство, Учебное пособие для средних специальных учебных заведений / Ермолова Е.В.; - Издательство: ИнФолио, 2016.

8. Теодоронский В.С., Боговая И.О. Объекты ландшафтной архитектуры. Учебное пособие. 2-ое издание/ Теодоронский В.С., Боговая И.О. - М.: МГУЛ, 2016.

Нормативная документация:

1. СП 82.13330.2016. Благоустройство территорий. Актуализированная редакция СНиП III-10-75.
2. СП 42.13330.2011 "СНиП 2.07.01-89*. Градостроительство. Планировка и застройка городских и сельских поселений". Актуализированная редакция СНиП 2.07.01-89*
3. СП 131.13330.2012. Строительная климатология. Актуализированная версия СНиП 23-01-99*.
4. ГОСТ 28329-89. Озеленение городов;
5. Правила безопасного ведения работ в зеленом хозяйстве

Интернет-ресурсы:

1. Электронно-библиотечная система IPR BOOKS [Электронный ресурс]. - Режим доступа: www.iprbookshop.ru2
2. КонсультантПлюс - <http://www.consultant.ru/>.
2. Информационный портал по декоративному садоводству и ландшафтному проектированию GARDENER.
3. <http://flower.onego.ru/>- Энциклопедия садовых растений
4. <http://flowerlib.ru/books.shtml> - Электронная Библиотека по цветоводству
5. www.ecosystema.ru - Электронный определитель травянистых и древесных растений средней полосы
6. www.edu.ru/modules.php. - Каталог образовательных Интернет-ресурсов: учебно-методические пособия.

4. КОНТРОЛЬ И ОЦЕНКА РЕЗУЛЬТАТОВ УЧЕБНОЙ ПРАКТИКИ

Контроль и оценка результатов учебной практики осуществляется руководителем практики от колледжа по представленным отчетным работам.

Формы и методы контроля и оценки результатов учебной практики позволяют проверять у обучающихся не только сформированность профессиональных компетенций, но и развитие общих компетенций.

Таблица 4.1 – Контроль и оценка результатов учебной практики

Результаты практики	Коды формируемых профессиональных и общих компетенций	Формы контроля и оценки результатов производственной практики
Техника		
Иметь практический опыт:		
Виды работ, выполняемые ручным инструментом и приспособлениями	ПК2.4 ПК 2.3 ОК1-9	Проверка отчета практики, дифференцированный зачет
Обработка почвы	ОК1-9	
Полив растений и декоративных кустарников	ОК1-9	
Выращивание декоративных растений	ОК1-9	
Выращивание деревьев и кустарников	ОК1-9	
Устройство клумб и газонов	ОК1-9	
Ручные работы	ОК1-9	

5. ОФОРМЛЕНИЕ ДОПОЛНЕНИЙ И ИЗМЕНЕНИЙ, ВНЕСЕННЫХ В РАБОЧУЮ ПРОГРАММУ

Рассмотрено на заседании ЦК 35.02.12 «Садово-парковое и ландшафтное строительство»

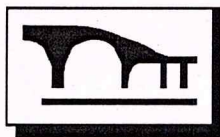
Протокол № _____ от « ____ » _____ 20__ г.

Дополнения, изменения, вносимые в программу на _____ учебный год

Таблица 5.1 – Дополнения и изменения, внесенные в рабочую программу

№ раздела рабочей программы	Содержание изменений и дополнений

МИНИСТЕРСТВО ОБРАЗОВАНИЯ САРАТОВСКОЙ ОБЛАСТИ
ГОСУДАРСТВЕННОЕ АВТОНОМНОЕ ПРОФЕССИОНАЛЬНОЕ ОБРАЗОВАТЕЛЬНОЕ
УЧРЕЖДЕНИЕ САРАТОВСКОЙ ОБЛАСТИ



«САРАТОВСКИЙ КОЛЛЕДЖ СТРОИТЕЛЬСТВА МОСТОВ И
ГИДРОТЕХНИЧЕСКИХ СООРУЖЕНИЙ»

ОТЧЁТ

по _____ практике
(вид практики: производственная, преддипломная)

по _____

Студента группы _____ специальности _____ очного/заочного отделения
(код специальности) (ненужное зачеркнуть)

(фамилия, имя, отчество полностью)

Руководитель практики от колледжа _____

(должность, фамилия, имя, отчество)

Оценка _____

_____ (подпись)

Саратов 20__ г.

АТТЕСТАЦИОННЫЙ ЛИСТ

ФИО

обучающийся (аяся) на _____ курсе по специальности СПО 35.02.12 «Садово-парковое и ландшафтное строительство» успешно прошел (ла) учебную практику УП.04.01 Выполнение работ по профессии 17531 «Рабочий зеленого хозяйства» по профессиональному модулю ПМ 04 Выполнение работ по профессии 17531 «Рабочий зеленого хозяйства» в объеме 108 часов с «_____» _____ 20____ г. по «_____» _____ 20____ г.

В _____

Виды и качество выполнения работ

Виды и объем работ, выполненных обучающимся во время практики	Качество выполнения работ в соответствии с технологией и (или) требованиями организации, в которой проходила практика
Ручной инструмент и приспособления для работ в зеленом хозяйстве.	Выполнено в соответствии с Должностными инструкциями работника зеленого хозяйства; Правила безопасного ведения работ в зеленом хозяйстве.
Обработка почвы	Выполнено в соответствии с Должностными инструкциями работника зеленого хозяйства; Правила безопасного ведения работ в зеленом хозяйстве; СП 82.13330.2016. Благоустройство территорий. Актуализированная редакция СНиП III-10-75", Правила техники безопасности, производственной санитарии при выполнении работ в зеленом хозяйстве.
Полив растений и декоративных кустарников	Выполнено в соответствии с Должностными инструкциями работника зеленого хозяйства; Правила безопасного ведения работ в зеленом хозяйстве; Правила техники безопасности, производственной санитарии при выполнении работ в зеленом хозяйстве.
Выращивание декоративных растений.	Выполнено в соответствии с Должностными инструкциями работника зеленого хозяйства; Правила безопасного ведения работ в зеленом хозяйстве; СП 82.13330.2016. Благоустройство территорий. Актуализированная редакция СНиП III-10-75", Правила техники безопасности, производственной санитарии при

	выполнении работ в зеленом хозяйстве.
Выращивание деревьев и кустарников.	Выполнено в соответствии с Должностными инструкциями работника зеленого хозяйства; Правила безопасного ведения работ в зеленом хозяйстве; СП 82.13330.2016. Благоустройство территорий. Актуализированная редакция СНиП III-10-75". Правила техники безопасности, производственной санитарии при выполнении работ в зеленом хозяйстве.
Устройство клумб и газонов.	Выполнено в соответствии с Должностными инструкциями работника зеленого хозяйства; Правила безопасного ведения работ в зеленом хозяйстве; СП 82.13330.2016. Благоустройство территорий. Актуализированная редакция СНиП III-10-75".
Ручные работы	Выполнено в соответствии с Должностными инструкциями работника зеленого хозяйства; Правила безопасного ведения работ в зеленом хозяйстве; Правила техники безопасности, производственной санитарии при выполнении работ в зеленом хозяйстве.

Оценка _____ Дата « _____ » _____ 20____ г.

Руководитель практики _____ / _____ /

от учебного заведения

Выдано студенту группы 21СП

ФИО _____

специальности 35.02.12 «Садово-парковое и ландшафтное строительство» на прохождение учебной практики УП.04.01 Выполнение работ по профессии 17531 «Рабочий зеленого хозяйства» по профессиональному модулю ПМ 04 Выполнение работ по профессии 17531 «Рабочий зеленого хозяйства»

Виды и объем работ, выполненных обучающимся во время практики	Качество выполнения работ в соответствии с технологией и (или) требованиями организации, в которой проходила практика
Ручной инструмент и приспособления для работ в зеленом хозяйстве.	Выполнено в соответствии с Должностными инструкциями работника зеленого хозяйства; Правила безопасного ведения работ в зеленом хозяйстве.
Обработка почвы	Выполнено в соответствии с Должностными инструкциями работника зеленого хозяйства; Правила безопасного ведения работ в зеленом хозяйстве; СП 82.13330.2016. Благоустройство территорий. Актуализированная редакция СНиП III-10-75", Правила техники безопасности, производственной санитарии при выполнении работ в зеленом хозяйстве.
Полив растений и декоративных кустарников	Выполнено в соответствии с Должностными инструкциями работника зеленого хозяйства; Правила безопасного ведения работ в зеленом хозяйстве; Правила техники безопасности, производственной санитарии при выполнении работ в зеленом хозяйстве.
Выращивание декоративных растений.	Выполнено в соответствии с Должностными инструкциями работника зеленого хозяйства; Правила безопасного ведения работ в зеленом хозяйстве; СП 82.13330.2016. Благоустройство территорий. Актуализированная редакция СНиП III-10-75", Правила техники безопасности, производственной санитарии при выполнении работ в зеленом хозяйстве.
Выращивание	Выполнено в соответствии с Должностными инструкциями работника

деревьев и кустарников.	зеленого хозяйства; Правила безопасного ведения работ в зеленом хозяйстве; СП 82.13330.2016. Благоустройство территорий. Актуализированная редакция СНиП III-10-75", Правила техники безопасности, производственной санитарии при выполнении работ в зеленом хозяйстве.
Устройство клумб и газонов.	Выполнено в соответствии с Должностными инструкциями работника зеленого хозяйства; Правила безопасного ведения работ в зеленом хозяйстве; СП 82.13330.2016. Благоустройство территорий. Актуализированная редакция СНиП III-10-75".
Ручные работы	Выполнено в соответствии с Должностными инструкциями работника зеленого хозяйства; Правила безопасного ведения работ в зеленом хозяйстве; Правила техники безопасности, производственной санитарии при выполнении работ в зеленом хозяйстве.

Руководитель практики
от колледжа

_____ / _____ ./

ДНЕВНИК ПРОХОЖДЕНИЯ ПРАКТИКИ

Дата	Наименование выполняемых работ

ПАМЯТКА студента на практику

Учебная и производственная практика является неотъемлемой частью учебного процесса и имеет целью закрепить и углубить знания, полученные в процессе изучения профессиональных модулей, освоить необходимые умения и получить практический опыт по изучаемой специальности.

Студенты, не выполнившие требования программы практики, не представившие отчёт о практике, или получившие от организации неудовлетворительное заключение об освоении профессиональных и общих компетенций, не допускаются к прохождению государственной итоговой аттестации.

Перед убытием на производственную практику студент должен:

1. Получить:
 - направление в организацию и уточнить ее адрес;
 - бланки документов практики и техническое задание;
 - тему выпускной квалификационной работы при убытии на преддипломную практику;
 - консультацию руководителя практики от колледжа по вопросам организации практики по профилю специальности или преддипломной практики.

По прибытии на место производственной практики студент должен:

1. Явиться в отдел кадров организации и оформиться на практику.
2. Встретиться с руководителем практики от организации, ознакомиться со структурой и внутренним распорядком организации.
3. Пройти вводный инструктаж по технике безопасности.

По окончании производственной практики студент должен:

1. Получить заверенные руководителем практики документы.
2. Написать отчет по практике, который состоит из:
 - титульного листа;
 - направления на производственную практику с отметками о прибытии студента в организацию и убытии из организации в колледж;
 - аттестационного листа по практике;
 - технического задания на учебную (производственную) практику (выписывает руководитель практики от колледжа);
 - дневника прохождения практики (заполняется студентом по дням или понедельно на выполняемые производственные задания);
 - основной части отчета (Приложение 1);
 - приложений к отчету практики;
 - памятки студента на практику.

Оформление отчёта выполняется на листах формата А-4 согласно требованиям к оформлению технических документов (ГОСТ 2.001-2013 ЕСКД. Общие положения, ГОСТ 2.111-2013 Нормоконтроль, ГОСТ Р 21.1101-2013 Основные требования к проектной и рабочей документации).

Объём отчёта зависит от количества часов, отведённых на практику и колеблется от 5 до 20 листов(с приложениями).

На следующий день по окончании практики прибыть в колледж и сдать отчет по практике руководителю практики от колледжа.